KUMA | RGB Lighting Keyboard

QuickGuide Installation

CARACTERÍSTICAS & FUNCIONES PREDEFINIDAS

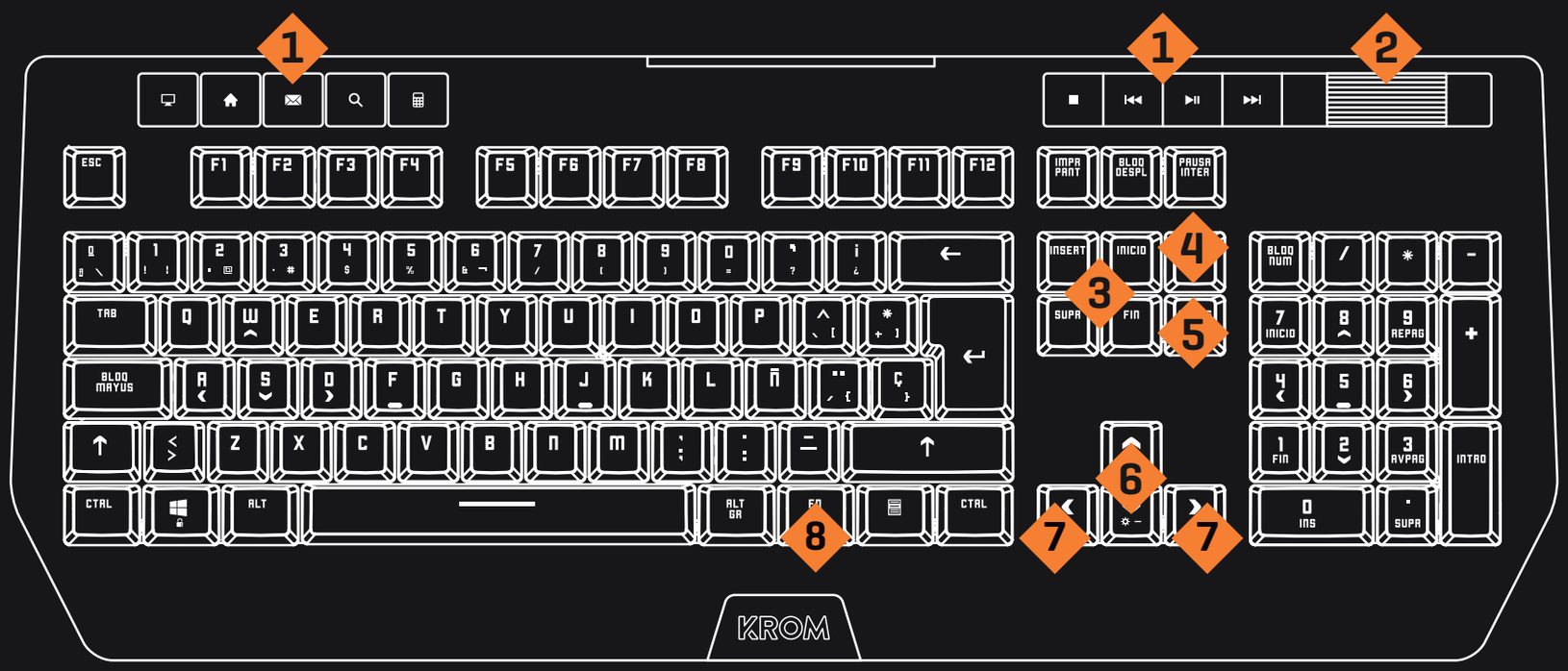

1) Teclas multimedia

2) Control de volumen

3) Modos de iluminación

4) Personalización de modos de iluminación

5) Iluminación on/off

6) Control brillo iluminación

7) Velocidad efectos de iluminación

8) Tecla función

FUNCIONES DEL TECLADO

1) Controles de iluminación

FN + AVPAG

ON/OFF iluminación.

FN + ❮

Reduce velocidad efecto iluminación.

FN + ❯

Aumenta velocidad efecto iluminación.

FN + INICIO

Modo de color estático. Presiona varias veces para recorrer las opciones de color disponibles: rojo; naranja; amarillo; verde; cyan; azul; rosa; blanco.

FN + FIN

Modo respiración. Presiona una vez para activar el modo. Presiona de nuevo para dejar el color directo de respiración.

FN + ❮ + ☼

Aumenta brillo iluminación.

FN + ❯ – ☼

Reduce brillo iluminación.

FN + INSERT

Modo rainbow estático. Presiona una vez para activar el modo. Presiona de nuevo para el modo respiración.

FN + SUPR

Modo rainbow dinámico. Presiona una vez para activar el modo. Presiona de nuevo para la cambiar la dirección del efecto de luz.

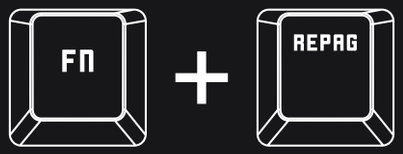

Configuración áreas personalizables.
Presiona "FN" + "PG UP" para activar el modo definido por el usuario. Presiona las mismas teclas de nuevo para personalizar las áreas de color. Hay 5 áreas independientes que se pueden personalizar. Presiona "FN" + "1" varias veces para recorrer las opciones de color para esa área. Repite el mismo procedimiento para las otras áreas de color utilizando las siguientes combinaciones: "FN" + "2"; "FN" + "3"; "FN" + "4"; "FN" + "5". Una vez que logres la personalización deseada, presiona "FN" + "PG UP" para guardar tu configuración.

2) Funciones Multimedia

Mi PC

Navegador

Email app

Buscar

Calculadora


Parar

Pista anterior

Reproducir / Pausar

Pista siguiente

3) Otras funciones

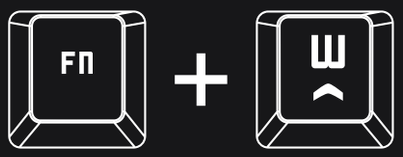

Intercambia teclas WASD con teclas de dirección. Presiona de nuevo para revertir función.

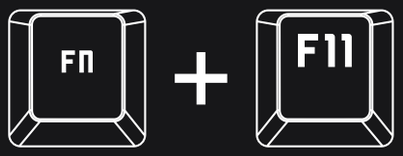

Presiona para bloquear / desbloquear totalmente el teclado.

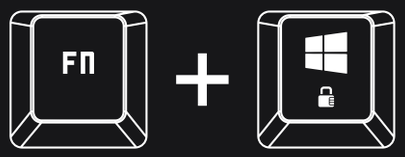

Bloquea la tecla de Windows. Presiona nuevamente para desbloquear.

DIRECTIVAS EU

DECLARACIÓN DE CUMPLIMIENTO DE LAS DIRECTIVAS DE LA UNIÓN EUROPEA

Krom declara que este producto cumple con los requisitos esenciales y otras disposiciones pertinentes de la siguiente Directiva: 2014/30/UE, 2011/65/EC según corresponda.
La documentación técnica requerida por el proceso de Evaluación de la Conformidad está en poder de Krom y se puede solicitar a través de info@kromgaming.com.

DESECHO DE PILAS Y RESIDUOS DE EQUIPOS ELÉCTRICOS O ELECTRÓNICOS

La existencia de este símbolo en el producto, en las baterías o en el embalaje respectivo, significa que este producto y las baterías contenidas no pueden eliminarse como residuo doméstico. Es responsabilidad del usuario entregar este producto en un punto de recolección de baterías, recambios eléctricos o electrónicos. La recolección y el reciclaje separado contribuyen a la conservación de los recursos naturales y suprimen las posibles consecuencias negativas para la salud humana y el medio ambiente resultantes de la eliminación inadecuada de las sustancias peligrosas contenidas en las baterías y en los equipos eléctricos o electrónicos. Para obtener información adicional sobre baterías, puntos de recolección de reciclaje eléctricos o electrónicos, comuníquese con los servicios municipales locales.

GARANTÍA

A quién protege esta garantía:

Esta garantía es válida únicamente para el comprador original.

Qué cubre la garantía:

Para reclamaciones de la garantía, póngase en contacto con los socios de distribución de Krom en su país. Encuentre la lista de socios de distribución en www.kromgaming.com

Garantía: 2 años a partir de la fecha de compra. (Dependiendo de las leyes de cada país)

URL: www.kromgaming.com

E-mail: support@kromgaming.com

Qué no cubre la garantía:

1. Cualquier producto en el que el número de serie haya sido desfigurado, modificado o removido.
2. Accidente, uso indebido, negligencia, incendio, agua, rayos u otros actos de la naturaleza, modificaciones no autorizadas del producto o incumplimiento de las instrucciones suministradas con el producto.
3. Reparación o intento de reparación por alguien no autorizado por Krom.
4. Daño o pérdida de cualquier programa, datos o medios de almacenamiento extraíbles.
5. Software o pérdida de datos que ocurren durante la reparación o el reemplazo.
6. Cualquier daño del producto debido al embarque.
7. Remoción o instalación del producto.
8. Causas externas, como fluctuaciones de energía eléctrica o fallas.
9. Uso de suministros o piezas que no cumplan con las especificaciones de Krom.
10. Desgaste normal.
11. Cualquier otra causa que no esté relacionada con un defecto del producto.

Para cualquier pregunta relacionada con problemas técnicos, contacta con nosotros a través de nuestra web:

WWW.KROMGAMING.COM

Krom se reserva el derecho de cualquier modificación en el texto y / o imágenes.

KROM

www.kromgaming.com