



**PLACA ELÉCTRICA – MANUAL DE INSTRUCCIONES
HOT PLATE - INSTRUCTION MANUAL
PLAQUE DE CUISSON - MANUEL D'INSTRUCTIONS
CHAPA ELÉCTRICA - MANUAL D'INSTRUÇÕES**

PE 2715 PE 2755

PE 2815 PE 2855

Sonifer, S.A.
Avenida de Santiago, 86
30007 Murcia
España
E-mail: sonifer@sonifer.es
MADE IN P.R.C.

Lea atentamente este manual antes de utilizar este aparato y guárdelo para futuras consultas. Sólo así podrá obtener los mejores resultados y la máxima seguridad de uso.

Read this manual carefully before running this appliance and save it for reference in order to obtain the best results and ensure safe use.

Veillez lire attentivement ce manuel avant d'utiliser cet appareil et conservez-le pour toute consultation future. C'est la seule façon d'obtenir les meilleurs résultats et une sécurité optimale d'utilisation.

Leia este manual cuidadosamente antes de utilizar este aparelho e guarde-o para consulta futura. Só assim, poderá obter os melhores resultados e a máxima segurança na utilização

INDICACIONES DE SEGURIDAD


Antes de la puesta en funcionamiento de este aparato lea detenidamente el manual de instrucciones y guárdelo para futuras consultas, así como la garantía, el recibo de pago y si es posible también el embalaje exterior e interior. En caso de dejar el aparato a terceros, también entregue el manual de instrucciones.

GENERALES:

1. Este aparato pueden utilizarlo niños con edad de 8 años y superior y personas con capacidades físicas, sensoriales o mentales reducidas o falta de experiencia y conocimiento, si se les ha dado la supervisión o formación apropiadas respecto al uso del aparato de una manera segura y comprenden los peligros que implica. Los niños no deben jugar con el aparato. La limpieza y el mantenimiento a realizar por el usuario no deben realizarlo los niños sin supervisión.
2. Se deberá supervisar a los niños para asegurarse de que no juegan con este aparato.
3. Mantenga el aparato y su cable fuera del alcance de los niños menores de 8 años.

4. PRECAUCIÓN: Para la seguridad de sus niños no deje material de embalaje (bolsas de plástico, cartón, polietileno etc.) a su alcance.
5. Si el cable de alimentación está dañado, debe ser sustituido por el fabricante, por su servicio postventa o por personal cualificado similar con el fin de evitar un peligro.
6. No desconecte nunca tirando del cable.
7. No lo ponga en funcionamiento si el cable o el enchufe están dañados o si observa que el aparato no funciona correctamente.
8. No manipule el aparato con las manos mojadas.
9. No sumergir el aparato en agua o cualquier otro líquido.
10. Antes de su limpieza observe que el aparato está desconectado.
11. El aparato debe instalarse de acuerdo con la reglamentación nacional para instalaciones eléctricas.
12. Este aparato es sólo para uso doméstico.
13. En caso de necesitar una copia del manual de instrucciones, puede encontrarla en www.orbegozo.com.
14. ADVERTENCIA: En caso de mala utilización, existe riesgo de posibles heridas.

ESPECÍFICAS:

-  **PRECAUCIÓN:** Las superficie puede permanecer caliente durante o después de su uso.
- **ADVERTENCIA:** Si la superficie se rompe, apague el aparato para evitar la posibilidad de choque eléctrico.
- El aparato no está destinado a ser puesto en funcionamiento por medio de un temporizador externo o un sistema separado de control remoto.
- El uso de accesorios no recomendados por el fabricante puede ser peligroso.
- No deje que el cable cuelgue del borde de la mesa y evite que entre en contacto con superficies calientes.
- No coloque el aparato cerca de un quemador eléctrico o a gas, ni junto a un horno encendido.
- No limpie el aparato con estropajos metálicos, las hebras desprendidas podrían entrar en contacto con una superficie eléctrica y provocar riesgo de descarga.

ATENCIÓN: cuando utilice utensilios de cocina o electrodomésticos con superficie antiadherente, procure que sus mascotas estén fuera de la habitación, especialmente si son pájaros, ya que estos últimos son muy sensibles a los humos que este tipo de superficies desprenden al sobrecalentarse.

USO DE LA PLACA ELÉCTRICA

1. Coloque la placa eléctrica sobre una superficie lisa, seca y resistente al calor.
2. Coloque el mando del termostato en la posición "0".
3. Enchufe el cable.
4. Seleccione con el mando del termostato la temperatura deseada (siendo "1" la más baja y "5" la más alta).
5. La resistencia comenzará a calentarse inmediatamente. Durante el uso de la placa, las superficies metálicas se calentarán. Evite tocarlas.

6. El piloto luminoso indica que la placa está calentándose. Una vez alcanza la temperatura deseada, el piloto vuelve a apagarse.

7. Una vez finalizado su uso, desenchufe el cable y deje que el aparato se enfríe

PRECAUCIÓN

No utilice sartenes inestables y que se derramen con facilidad. Use siempre sartenes de fondo liso para garantizar un rendimiento óptimo del aparato.

Para una alta durabilidad, evite dejar caer objetos sobre la resistencia.

Cuando use este aparato por primera vez, emitirá un poco de humo. No se alarme, esto es totalmente normal y seguro.

MANTENIMIENTO Y LIMPIEZA

Desenchufe siempre el aparato y déjelo enfriar antes de su limpieza. No lo sumerja nunca en agua. Limpie la resistencia con un paño húmedo o con un limpiador no abrasivo y séquela (con un trapo).

RECUERDE ESTOS CONSEJOS

1. Este aparato está diseñado únicamente para su uso doméstico.

2. Este aparato viene provisto de un cable de alimentación corto para reducir el riesgo de tropiezos y enredos con el mismo. Puede usarse un alargador con cuidado aunque este ha de tener, como mínimo, el mismo voltaje que el aparato. Evite que el alargador cuelgue del borde de la mesa para impedir que los niños puedan tirar de él o tropiecen.



Eliminación del electrodoméstico viejo.

En base a la Norma europea 2002/96/CE de Residuos de aparatos Eléctricos y Electrónicos (RAEE), los electrodomésticos viejos no pueden ser arrojados en los contenedores municipales habituales; tienen que ser recogidos selectivamente para optimizar la recuperación y reciclado de los componentes y materiales que los constituyen, y reducir el impacto en la salud humana y el medioambiente. El símbolo del cubo de basura tachado se marca sobre todos los productos para recordar al consumidor la obligación de separarlos para la recogida selectiva. El consumidor debe contactar con la autoridad local o con el vendedor para informarse en relación a la correcta eliminación de su electrodoméstico viejo.

DECLARACIÓN DE CONFORMIDAD:

Este dispositivo cumple con los requisitos de la Directiva de Baja Tensión 2014/35/EU y los requisitos de la directiva de Compatibilidad Electromagnética 2014/30/EU.

SAFETY INSTRUCTIONS


Read the operating instructions carefully before putting the appliance into operation and keep the instructions including the warranty, the receipt and, if possible, the box with the internal packing. If you give this device to other people, please also pass on the operating instructions.

GENERAL SAFETY INSTRUCTIONS:

1. This appliance can be used by children aged from 8 years and above and persons with reduced physical, sensory or mental capabilities or lack of experience and knowledge if they have been given supervision or instruction concerning use of the appliance in a safe way and understand the hazards involved. Children must never play with the appliance. Cleaning and user maintenance must never be carried out by children without supervision.
2. Children should be supervised to ensure that they do not play with the appliance.
3. Keep the appliance and the cable cord out of the reach of children less than 8 years old.
4. **WARNING:** In order to ensure your children's safety, please keep all packaging (plastic bags, boxes, polystyrene etc.) out of their reach.

5. If the supply cord is damaged it must be repaired by the Authorized Service Agent in order to avoid hazards.
6. Never pull on the cord when unplugging.
7. Do not use the unit with a damaged cord or plug, or if it is not working properly.
8. Do not handle the appliance with wet hands.
9. Never immerse the appliance in water or any other liquid.
10. Make sure the appliance has been unplugged before cleaning.
11. This appliance must be installed following the national regulations for electrical installations.
12. This appliance is for household use only.
13. In case that you need a copy of the instruction manual, you can find it in www.orbegozo.com
14. **WARNING:** In case of misuse, there is a risk of possible injury.

SPECIFIC:

-  **ATTENTION.** Hot surface. The surface can become hot during operation"
- **CAUTION:** If any of the appliance's casing breaks, immediately disconnect the appliance from the mains to prevent the possibility of an electric shock.

- Do not use the device connected to an external timer or a separate remote control system.
- The use of accessory attachments not recommended by the appliance manufacturer may cause hazards.
- Do not let cord hang over edge of table or counter, or touch hot surfaces.
- Do not place on or near a hot gas or electric burner, or in a heated oven.
- Do not clean with metal scouring pads. Pieces can break off the pad and touch electrical parts, creating a shock hazard.

CAUTION: For safety's sake, when using non-stick cookware or electric appliance with nonstick coatings, keep your pet birds out of the room. Birds have respiratory systems that are sensitive to many kinds of fumes, including fumes from overheated nonstick.

USING THE HOT PLATE

1. Set cooking plate on a flat, dry heat resistant surface.
2. Turn temperature control dial to "0".
3. Plug cord into outlet.
4. Turn control dial from "0" to any selected setting (being "1" minimum one and "5", maximum one).
5. Heating Element will begin to heat immediately. DO NOT touch while in use the metal surfaces will become hot.
6. The light indicates that the plate is getting warm. Once it reaches the selected temperature, the light turns off again.
7. When not in use, unplug the cord from wall outlet and allow until it gets cool.

CAUTION

DO NOT use pans that are unstable and easily tipped. Use flat-bottom pans to insure full contact with HEATING PLATE for maximum heat efficiency.

For long-life performance, avoid dropping any items on the HEATING PLATE.

When first time use this hot plate, there are some smoke, it's normal and safety.

HOW TO CARE FOR YOUR ELECTRIC COOKING PLATE

Always unplug unit and allow cooling before cleaning. Never immerse in water. Clean HEATING PLATE with a soft, damp cloth or a non-abrasive cleaner. Wipe dry.

SAVE THESE INSTRUCTIONS

1. This appliance is for household use only.
2. A short power-supply cord is provided to reduce the hazard resulting from entanglement or tripping over a longer cord. An extension cord may be used with care; however, the marked electrical rating should be at least as great as the electrical rating of this appliance. The extension cord should not be allowed to drape over the counter or tabletop where it can be pulled on by children or tripped over.



Disposal of old electrical appliances.

The European directive 2002/96/EC on Waste Electrical and Electronic Equipment (WEEE), requires that old household electrical appliances must not be disposed of in the normal unsorted municipal waste stream. Old appliances must be collected separately in order to optimize the recovery and recycling of the materials they contain, and reduce the impact on human health and the environment. The crossed out "wheeled bin" symbol on the product reminds you of your obligation, that when you dispose of the appliance, it must be separately collected. Consumers should contact their local authority or retailer for information concerning the correct disposal of their old appliance.

DECLARATION OF CONFORMITY:

This device complies with the requirements of the Low Voltage Directive 2014/35/EU and the requirements of the EMC directive 2014/30/EU.

CONSEILS DE SECURITE


Lisez attentivement ce mode d'emploi avant de mettre l'appareil en marche pour la première fois. Conservez le mode d'emploi ainsi que le bon de garantie, votre ticket de caisse et si possible, le carton avec l'emballage se trouvant à l'intérieur. Si vous remettez l'appareil à des tiers, veuillez-le remettre avec son mode d'emploi.

GENERAUX :

1. Cet appareil peut être utilisé par des enfants 8 ans ou plus et des personnes présentant un handicap physique, sensoriel, mental ou moteur voire ne disposant pas des connaissances et de l'expérience nécessaires en cas de surveillance ou d'instructions sur l'usage de cet appareil en toute sécurité et de compréhension des risques impliqués. Les enfants ne doivent pas jouer avec l'appareil. Le nettoyage et la maintenance ne doivent pas être effectués par des enfants sans surveillance.
2. Les enfants doivent être surveillés afin de s'assurer qu'ils ne jouent pas avec cet appareil.
3. Gardez l'appareil et le câble à la portée des enfants de moins de 8 ans.

4. ATTENTION: Par mesure de sécurité vis-à-vis des enfants, ne laissez pas les emballages (sac en plastique, carton, polystyrène) à leur portée.
5. Si le cordon d'alimentation est endommagé, adressez-vous à un service technique agréé afin d'éviter un danger.
6. Ne débranchez jamais en tirant du cordon.
7. Ne jamais le faire fonctionner si le cordon ou la fiche sont abîmés ou si vous remarquez que l'appareil ne fonctionne pas correctement.
8. Ne pas manipuler l'appareil, les mains mouillées.
9. Ne jamais placer l'appareil près dans l'eau ou autre liquide.
10. Avant de nettoyer l'appareil, vérifiez s'il est bien débranché.
11. L'appareil doit être installé suivant les normes nationales pour les installations électriques.
12. Cet appareil n'est apte que pour une utilisation domestique.
13. Si vous avez besoin d'une copie du manuel d'instructions, vous pouvez le trouver sur www.orbegozo.com.
14. AVERTISSEMENT: En cas de mauvaise utilisation de l'appareil, il y a un risque de blessure.

MESURES IMPORTANTES :

-  "ATTENTION. Surface chaude. La surface peut devenir très chaud pendant le fonctionnement"
- ATTENTION: Si l'un des boîtier se casse les appareils de, débranchez immédiatement l'appareil hors tension afin d'éviter la possibilité d'un choc électrique.
- N'utilisez pas l'appareil en le branchant à une minuterie ni à un système séparé de contrôle à distance.
- L'utilisation d'accessoires non recommandés par le fabricant peut être dangereuse.
- Ne laissez pas le câble pendre depuis le bord de la table et évitez qu'il entre en contact avec les surfaces chaudes.
- Ne placez pas l'appareil près d'un brûleur électrique ou à gaz, ni près d'un four allumé.

ATTENTION: Lorsque vous utilisez des ustensiles de cuisine ou électroménagers dotés de surfaces antiadhésives, veillez à ce que vos animaux domestiques soient en dehors de la pièce, surtout s'il s'agit d'oiseaux, car ces derniers sont très sensibles aux fumées que ce type de surfaces dégage lorsqu'elles surchauffent.

UTILISEZ VOTRE PLAQUE DE CUISSON

1. Placez la plaque de cuisson sur une surface plane, sèche et résistante à la chaleur.
2. Placez la commande du thermostat sur la position "0".
3. Branchez le câble.
4. Sélectionnez la température souhaitée avec la commande du thermostat ("1" étant le plus bas et "5" le plus haut)
5. La résistance commencera à chauffer immédiatement. Pendant l'utilisation de la plaque, les surfaces métalliques chaufferont. Evitez de les toucher.
6. Le voyant indique que la plaque est chaud. Une fois qu'il atteint la température sélectionnée, la lumière s'éteint à nouveau.

7. Une fois que vous n'utilisez plus l'appareil, débranchez le câble et laissez l'appareil refroidir.

PRÉCAUTION

N'utilisez pas de poêles instables et qui se renversent facilement. Utilisez toujours des poêles à fond plat pour garantir un rendement optimal de l'appareil. Pour une grande durabilité, évitez de laisser tomber des objets sur la résistance. L'appareil émettra un peu de fumée lors de sa première utilisation. Ne vous inquiétez pas, cela est totalement normal et sûr.

ENTRETIEN ET NETTOYAGE

Débranchez toujours l'appareil et laissez-le refroidir avant de le nettoyer. Ne le submergez jamais dans de l'eau. Nettoyez la résistance avec un linge humide ou un nettoyant non abrasif et séchez-la (avec un torchon).

SOUVENEZ-VOUS DE CES CONSEILS

1. Cet appareil est créé uniquement pour une utilisation domestique.
2. Cet appareil est accompagné d'un câble d'alimentation courte afin de réduire le risque de faux pas et d'enchevêtrement, Il est possible d'utiliser une rallonge, avec soin, sans oublier qu'elle doit avoir, au minimum, la même tension que l'appareil. Évitez que la rallonge pende depuis le bord de la table pour empêcher les enfants de la tirer ou de s'y enchevêtrer.



Enlèvement des appareils ménagers usagés.

La directive européenne 2002/96/EC sur les Déchets des Equipements Electriques et Electroniques (DEEE), exige que les appareils ménagers usages ne soient pas jetés dans le flux normal des déchets municipaux. Les appareils usagés doivent être collectés séparément afin d'optimiser le taux de récupération et le recyclage des matériaux qui les composent, et réduire l'impact sur la santé humaine et l'environnement. Le symbole de la poubelle barrée est apposée sur tous les produits pour rappeler les obligations de collecte séparée. Les consommateurs devront contacter les autorités locales ou leur revendeur concernant la démarche à suivre pour l'enlèvement de leur vieil appareil.

DÉCLARATION DE CONFORMITÉ:

Cet appareil est conforme aux exigences de la Directive Basse Tension 2014/35/EU et aux exigences de la directive EMC 2014/30/EU

INSTRUÇÕES DE SEGURANÇA


Antes de por este aparelho a funcionar, leia muito atentamente as instruções de emprego e guarde-as muito bem, juntamente com o talão de garantia, o talão de compra e, tanto quanto possível, a embalagem com os elementos interiores. Se puser o aparelho a disposição de terceiros, entregue-lhes também as Instruções de Utilização.

GERAIS:

1. Este aparelho pode ser usado por crianças maiores de 8 anos e por pessoas com capacidades físicas, sensoriais ou mentais reduzidas ou com falta de experiência e conhecimento, sempre que lhes seja dada a supervisão apropriada ou instruções para a utilização do aparelho de forma segura e de modo a que compreendam os perigos inerentes. Não deixe que crianças brinquem com o aparelho. Não permita a limpeza e manutenção do aparelho pelo utilizador a crianças sem vigilância.
2. As crianças deverão ser supervisionadas, para se assegurar de que não brincam com a unidade.

3. Mantenha o aparelho e o seu cabo fora do alcance de crianças menores de 8 anos.
4. PRECAUÇÃO: Para a segurança dos seus filhos, não deixe partes da embalagem (sacos plásticos, papelão, esferovite, etc.) ao alcance dos mesmos.
5. Se o cabo de ligação estiver danificado recorra a um serviço técnico autorizado com o fim de evitar riscos.
6. Nunca desligue o aparelho puxando pelo cabo.
7. Não ponha em funcionamento se o cabo ou a ficha estiverem estragados ou se observa que o aparelho não funciona correctamente.
8. Não utilize o aparelho com as mãos molhadas.
9. Não mergulhe o aparelho em água nem em nenhum outro líquido.
10. Antes de efectuar a sua limpeza comprove que o aparelho está desligado.
11. O aparelho deve ser instalado de acordo com a regulamentação nacional para instalações eléctricas.
12. Este aparelho destina-se apenas a uso doméstico.
13. Caso precise de uma cópia do manual de instruções, você pode encontrá-lo em www.orbegozo.com
14. ATENÇÃO: Em caso de utilização incorreta do aparelho, há um risco de possíveis lesões.

INSTRUÇÕES ESPECIAIS DE SEGURANÇA

-  **ATENÇÃO.** Superfície quente. A superfície pode ficar quente durante a operação".
- **ADVERTÊNCIA:** e algum dos revestimentos do aparelho se partir, desligá-lo imediatamente da rede eléctrica para evitar a possibilidade de sofrer um choque eléctrico.
- Não utilize o aparelho ligado a um temporizador externo nem a um sistema separado do controlo remoto.
- O uso de acessórios não recomendados pelo fabricante pode ser perigoso.
- Não deixe que o cabo fique pendurado na borda da mesa e evite que entre em contacto com superfícies quentes.
- Não coloque o aparelho perto de um aparelho com chama, eléctrico ou a gás, nem junto a um forno aceso.

ATENÇÃO: quando utilizar utensílios de cozinha ou electrodomésticos com superfície antiaderente, mantenha os animais de estimação fora do recinto, especialmente se forem pássaros, já que estes são muito sensíveis aos fumos que este tipo de superfícies desprendem ao aquecer.

COMO USAR A SUA CHAPA ELECTRICA

1. Coloque a chapa eléctrica numa superfície lisa, seca e resistente ao calor .
2. Coloque o controlador de temperatura na posição "0".
3. Ligue o cabo.
4. Selecione com o controlo do termóstato na temperatura desejada ("1" é o menor e "5" é o mais alto)
5. A resistência começará a aquecer imediatamente. Durante o uso da chapa, as superfícies metálicas aquecerão, evite tocá-las.
6. A luz indica que a placa está ficando quente. Uma vez que atinge a temperatura seleccionada, a luz se apaga novamente.

7. Uma vez finalizado o seu uso desligue o cabo e deixe o aparato arrefecer.

PRECAUÇÃO

Não utilize frigideiras instáveis e que derramem óleo com facilidade. Use sempre frigideiras com fundo liso para garantir um rendimento óptimo do aparelho. Para uma alta durabilidade, evite deixar cair objectos sobre a resistência. Quando usar este aparato pela primeira vez, exalará um pouco de fumo. Não se preocupe, isto é totalmente normal e seguro.

MANUTENÇÃO E LIMPEZA

Desligue sempre o aparelho e deixe-o arrefecer antes da sua limpeza. Não o submeta nunca na água. Limpe a resistência com um pano húmido ou com um limpador não abrasivo e seque-a (com um trapo).

LEMBRE-SE DESTES CONSELHOS

1. Este aparelho foi elaborado exclusivamente para o uso doméstico.
2. Este aparelho conta com um cabo de alimentação curto para reduzir o risco de tropeções e acidentes com o mesmo. Você pode usar uma extensão com cuidado, e esta deve ter, no mínimo, a mesma voltagem que o aparelho. Evite deixar a extensão pendurada na borda da mesa para evitar que as crianças puxem-na ou tropecem na mesma.



Recolha dos eletrodomésticos.

A diretiva Europeia 2002/96/CE referente à gestão de resíduos de aparelhos elétricos e eletrônicos (RAEE), prevê que os eletrodomésticos não devem ser escoados no fluxo normal dos resíduos sólidos urbanos. Os aparelhos desatualizados devem ser recolhidos separadamente para aperfeiçoar a taxa de recuperação e reciclagem dos materiais que os compõem e impedir potenciais danos para a saúde humana e para o ambiente. O símbolo constituído por um contêdor de lixo barrado com uma cruz deve ser colocado em todos os produtos por forma a recordar a obrigatoriedade de recolha separada. Os consumidores devem contactar as autoridades locais ou os pontos de venda para solicitar informação referente ao local apropriado onde devem depositar os eletrodomésticos velhos.

DECLARAÇÃO DE CONFORMIDADE:

Este dispositivo está em conformidade com as exigências da Directiva de Baixa Tensão 2014/35/EU e os requisitos da directiva EMC 2014/30/EU